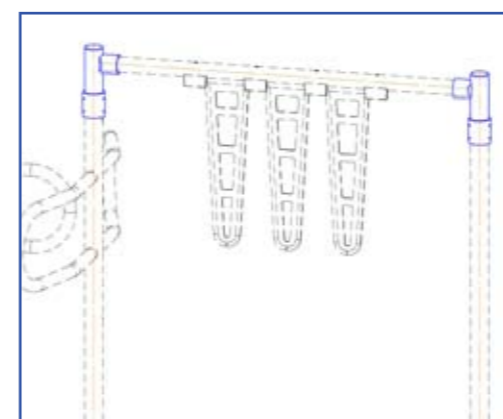


# TORNELLI A 4 BRACCI

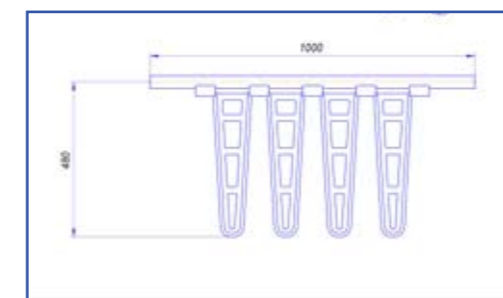
## passaggio carrelli

2.02

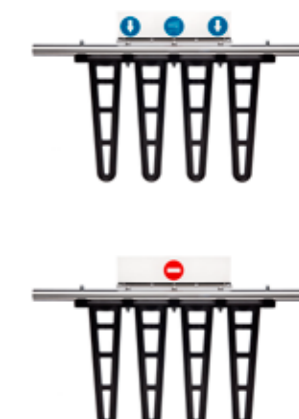
Il passaggio carrelli permette di completare gli impianti realizzati utilizzando tornelli a 4 bracci. Come si può facilmente intuire, il passaggio carrelli si compone di una sbarra sulla quale vengono fissate alcune bandelle in plastica che possono ruotare solo nel senso previsto per l'ingresso. Per poter utilizzare il passaggio con qualsiasi tipo di carrelli, sono disponibili le prolunghie montante al fine di poter adattare l'altezza della sbarra trasversale. Il cartello indicatore completa l'impianto.



232851004  
Prolunga montante (1 pcs) - nero  
252851004  
Prolunga montante (1 pcs) - grigio



232802606  
Passaggio carrelli mm. 1000 - nero  
252802606  
Passaggio carrelli mm. 1000 - grigio



232802604  
Passaggio carrelli mm. 1500 - nero  
252802604  
Passaggio carrelli mm. 1500 - grigio



232802605  
Passaggio carrelli mm. 2000 - nero  
252802605  
Passaggio carrelli mm. 2000 - grigio