

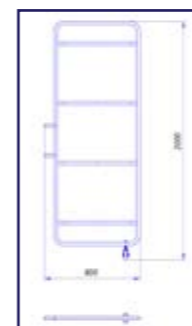
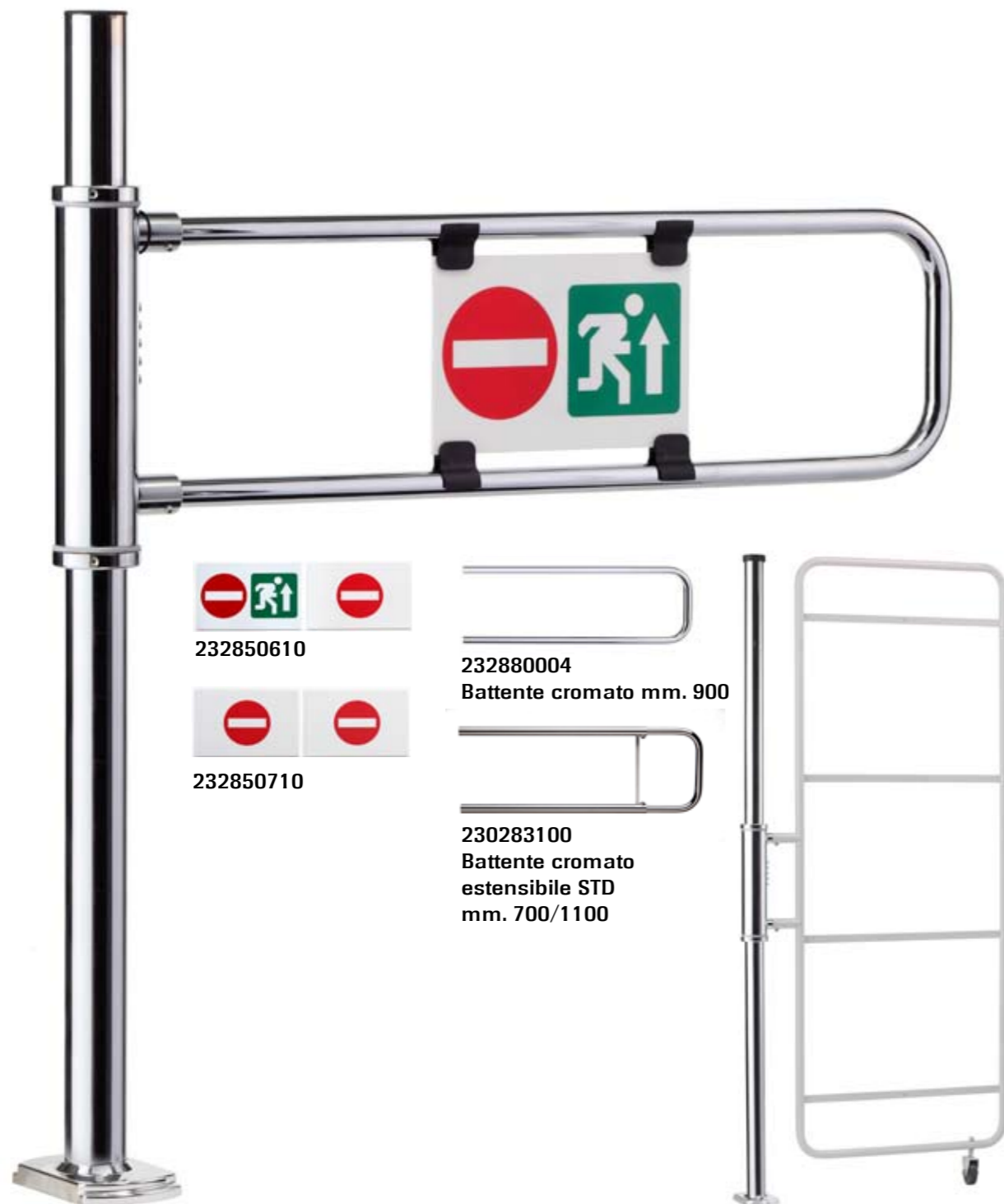
BARRIERE MECCANICHE

uscita di sicurezza

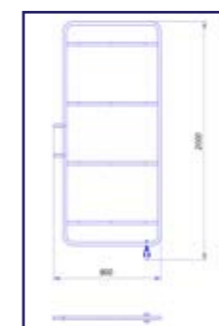
3.02

Meccanica, richiede una forza pari a 70 Nw/m affinché possa essere aperta, garantendo così la sicurezza anche di persone anziane e bambini.


Cromata è dotata su richiesta di allarme acustico e acustico/visivo. Battenti disponibili secondo quanto descritto nella pagina.



230810310
Anta verniciata mm. 800



230810410
Anta verniciata mm. 900



240211410
Uscita di sicurezza s/battente cromata DX h. mm. 1120

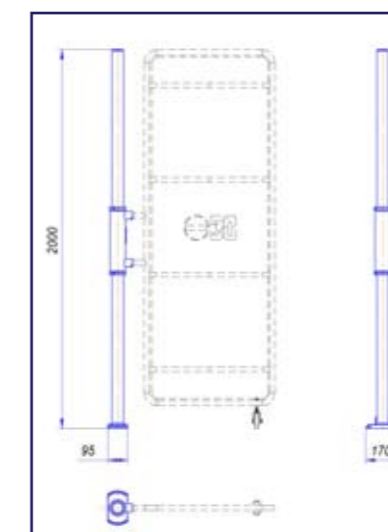
240211510
Uscita di sicurezza s/battente cromata SX h. mm. 1120



230810510
Anta verniciata mm. 1000



230810610
Anta verniciata mm. 1100



246211410
Uscita di sicurezza s/battente cromata DX h. mm. 2000

246211510
Uscita di sicurezza s/battente cromata SX h. mm. 2000

- 930810011
Policarbon per anta mm. 800
- 930810021
Policarbon per anta mm. 900
- 930810031
Policarbon per anta mm. 1000
- 930810041
Policarbon per anta mm. 1100

Il codice comprende solo quanto disegnato in blu